

MEJOR  
QUEDATE  
EN C SA

# Hábitos y uso del transporte durante el confinamiento

  
**RACE**

Observatorio de  
conductores

# 1. Introducción

---

**El Observatorio RACE de Conductores** tiene como misión conocer las opiniones, propuestas e inquietudes de los automovilistas de nuestro país.

A través de este observatorio, **los Socios del RACE y conductores de nuestro país** ofrecen su opinión sobre los asuntos de interés propuestos, y servirán a las instituciones como fuente de información a la hora de tomar medidas.

En esta tercera oleada, 'hábitos y uso del transporte durante el confinamiento', el Club ha realizado una encuesta conocer **cómo ha cambiado nuestra relación con la movilidad en tiempos de COVID 19**, así como **qué previsiones** tienen los conductores españoles **acerca del uso del vehículo privado cuando se revierta la situación**.



## 2. Metodología

### Encuesta de investigación

Conocer y analizar el **uso del vehículo, situaciones** y previsiones **de los conductores españoles** a lo largo del confinamiento provocado por el COVID 19



Tipo de estudio	Cuantitativo.
Técnica empleada	Entrevista on-line.
Universo de análisis	Conductores españoles de 18 y más años.
Detalle del planteamiento metodológico	Se han realizado un total de <b>1.187 entrevistas</b> , lo que supone un error muestral de $\pm 2,8\%$ para un nivel de confianza del 95%.
Fecha de realización del trabajo de campo	El trabajo de campo se ha realizado del 16 al 19 de abril de 2020.

# Uso del coche durante el confinamiento

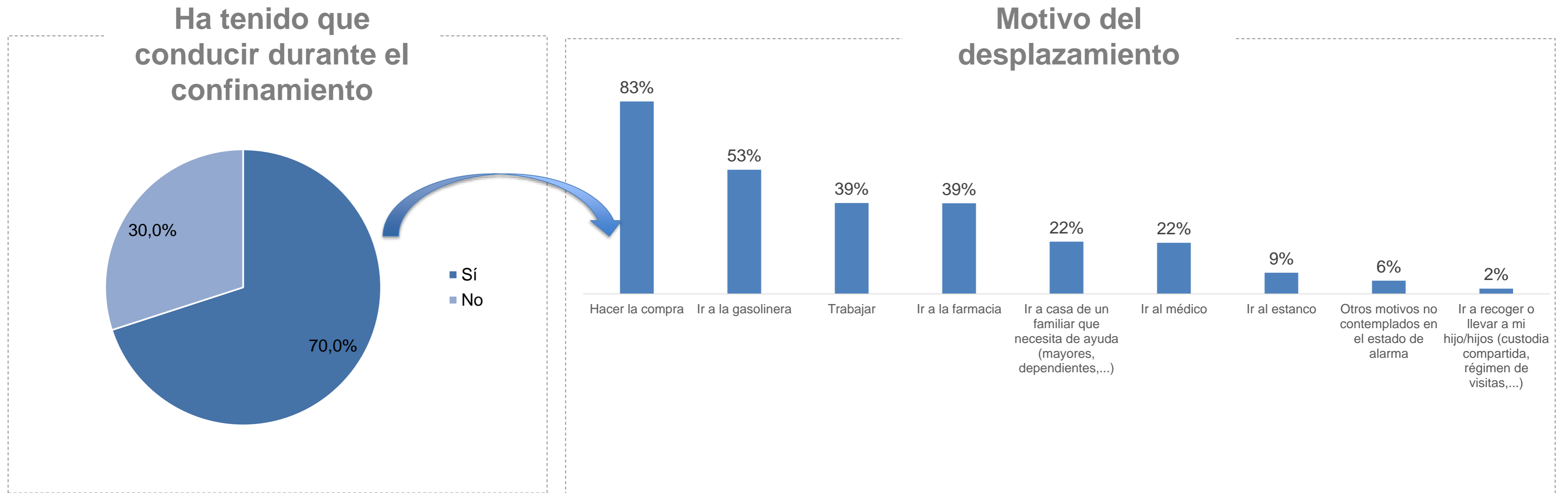


Observatorio de conductores



# 2.1 Uso del vehículo privado durante el confinamiento

El 70% de los conductores han tenido que utilizar su vehículo durante el confinamiento, **el 83% de los conductores que han usado el coche han ido a la compra en su vehículo**. Cabe destacar que un **6% reconoce haber utilizado su vehículo por algún motivos que no está contemplado en el estado de alarma**.



Base: Total (n=1.187)

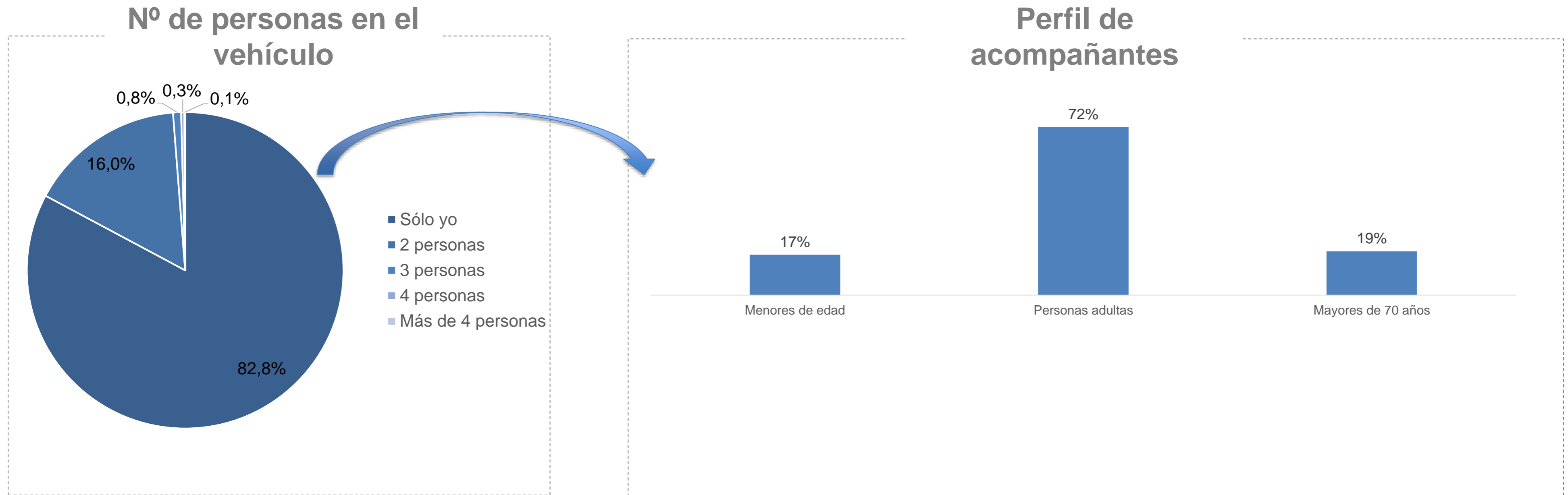
Durante el estado de confinamiento ¿has tenido que conducir tu vehículo en alguna ocasión?

Base: Han utilizado el vehículo (n=831)

¿Con qué motivo? Respuesta múltiple

## 2.2 Viajes durante el confinamiento

La mayor parte de los conductores (82,8%) no ha llevado ocupantes en su vehículo durante estos días de confinamiento. En un 16% de los casos han tenido que desplazar a otra persona, en su mayoría, personas entre 18 y 70 años.



Base: Han utilizado el vehículo (n=831)  
En los viajes que has realizado en las últimas semanas ¿cuántas personas has llevado como máximo en el coche?

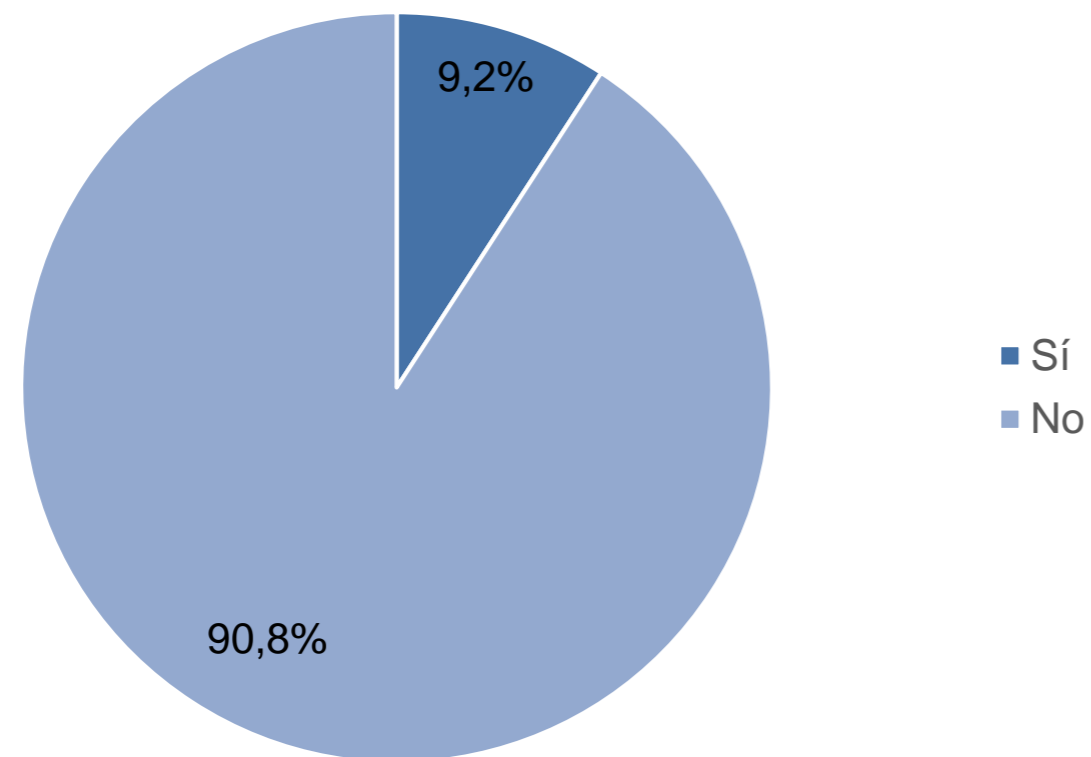
Base: Han trasladado pasajeros (n=143)  
¿Has llevado en el coche a ...? Respuesta múltiple

## 2.3 Viajes durante el confinamiento

El 9,2% de los conductores reconoce haber utilizado su vehículo para realizar actividades para las que habitualmente no utiliza este medio de transporte por miedo al coronavirus.

Por otra parte hay un 3,5% que ha realizado recorridos sin necesidad, utilizando una excusa para salir con el coche.

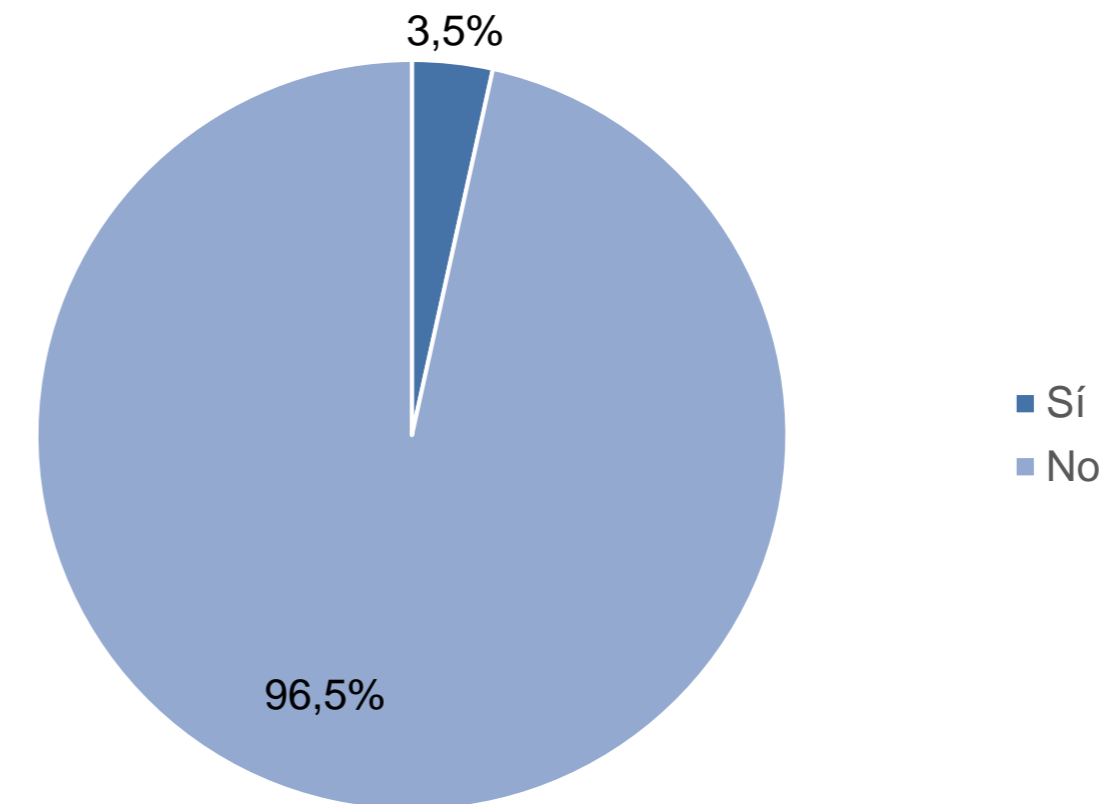
### Uso no habitual



Base: Han utilizado el vehículo (n=831)

¿Has utilizado el coche para actividades en las que habitualmente no lo utilizas por miedo al coronavirus?

### Salidas sin necesidad



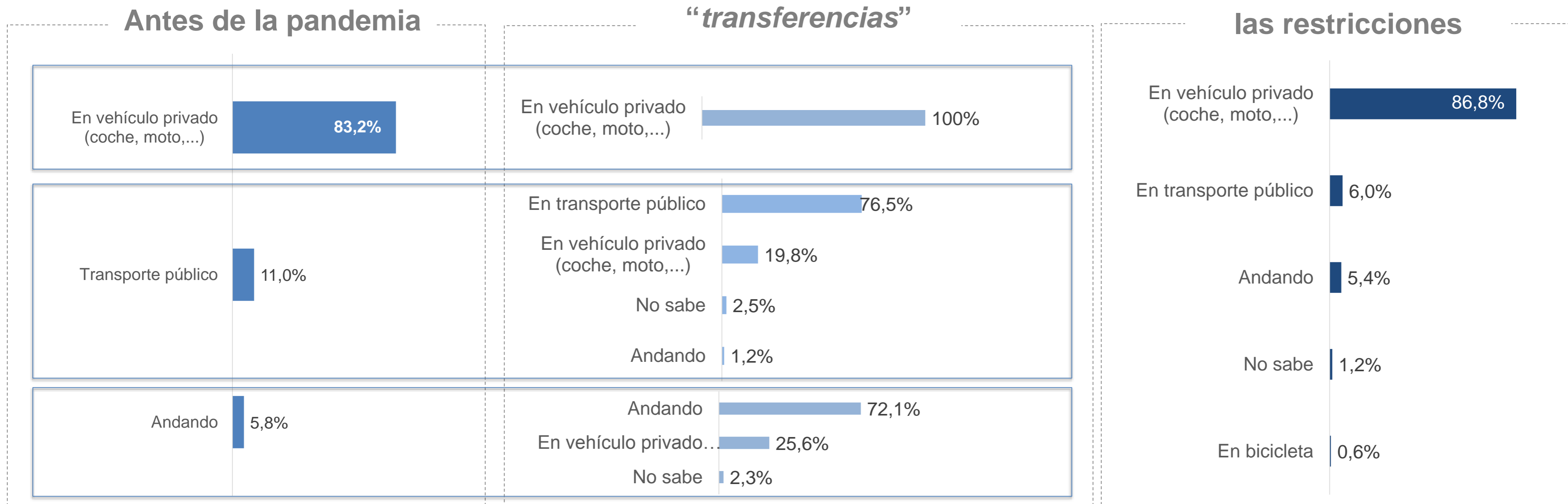
Base: Han utilizado el vehículo (n=831)

¿Has cogido el coche para salir un rato del domicilio con una excusa, sin necesidad, y has ido al supermercado, o a la farmacia, o la gasolinera,...?



## 2.4 Cambios en la movilidad para acudir al trabajo

El uso del vehículo privado ha aumentado durante el confinamiento, los conductores lo han hecho uso de el para actividades para las que anteriormente no lo utilizaban; **después del confinamiento el medio de transporte para trasladarse al puesto de trabajo también va a experimentar un cambio: aumentará el uso del transporte privado**, disminuye el uso del transporte público; incluso algunas personas que realizaban este trayecto andando se plantean realizarlo en vehículo privado.



Base: Trabajan (n=736)  
Antes de la crisis del coronavirus ibas a trabajar en...

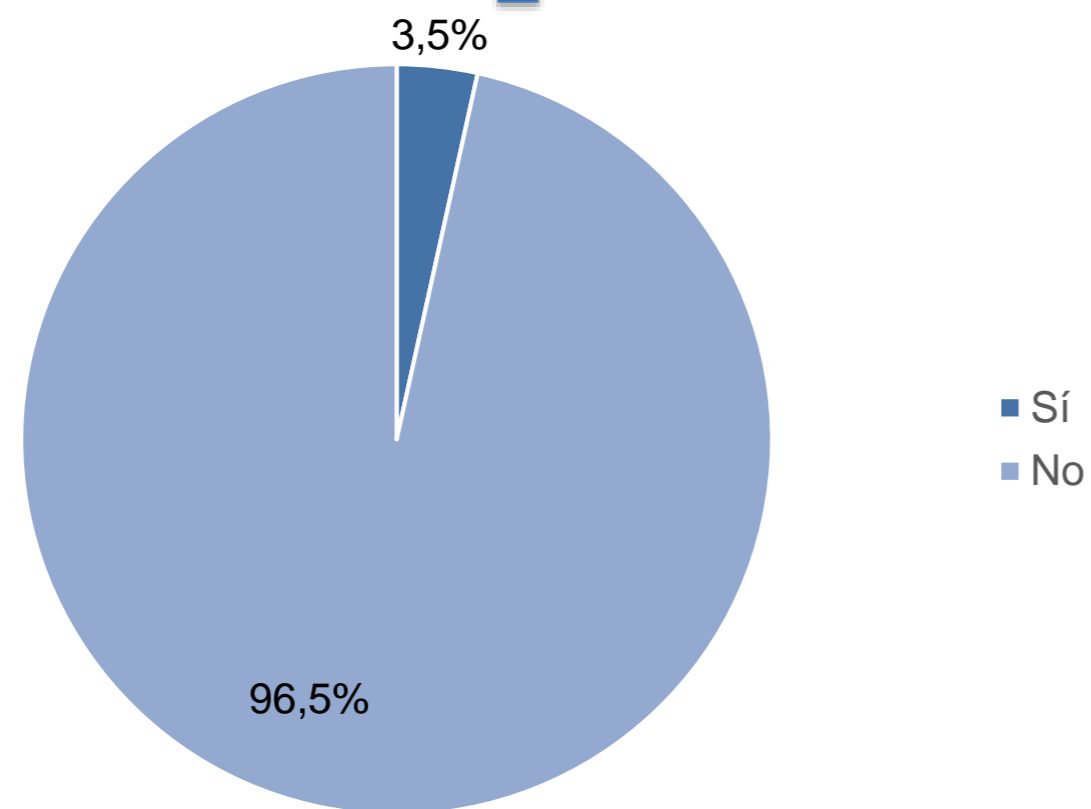
Base: Utilizaban ese transporte  
y cuando se levanten las restricciones y todos podamos volver a trabajar ¿qué medio de transporte utilizarás?

Base: Trabajan (n=736)  
y cuando se levanten las restricciones y todos podamos volver a trabajar ¿qué medio de transporte utilizarás?

## 2.5 Viajes durante el confinamiento

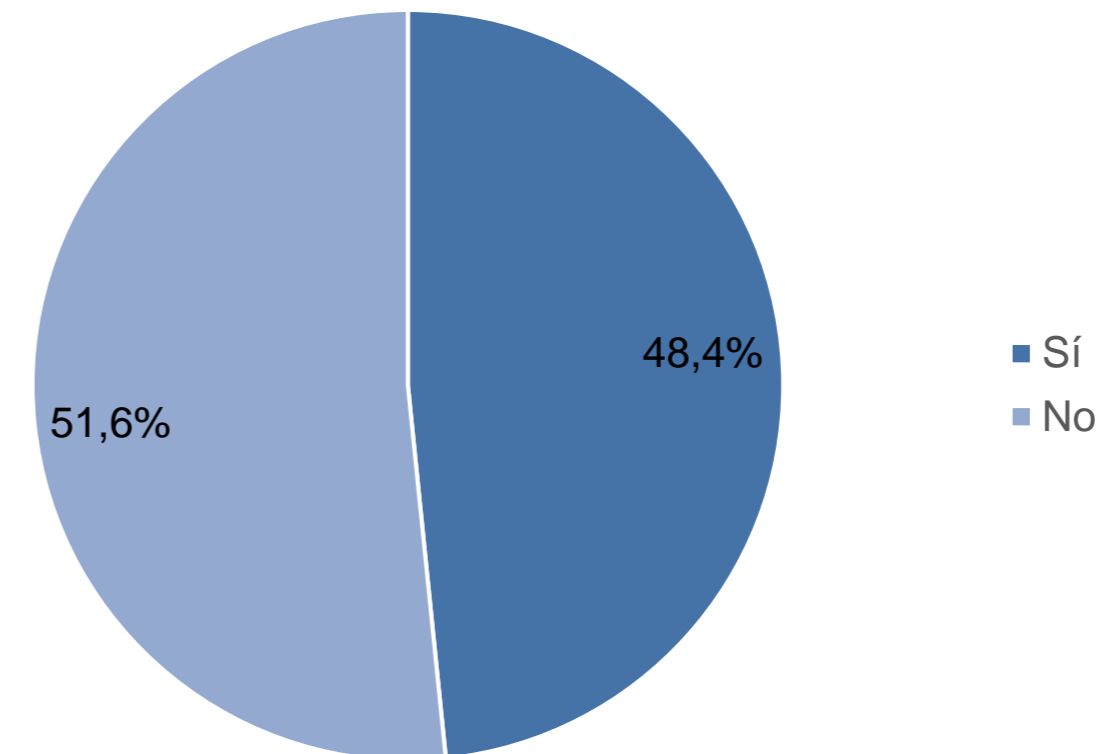
Un 3,5% de los conductores que durante estos días de confinamiento han utilizado sus vehículos han sufrido una incidencia en la carretera y casi la mitad han necesitado asistencia en carretera.

### Incidencias



Base: Han utilizado el vehículo (n=831)  
¿Has tenido alguna incidencia con el coche en este/estos desplazamientos?

### Asistencia en Carretera\*\*



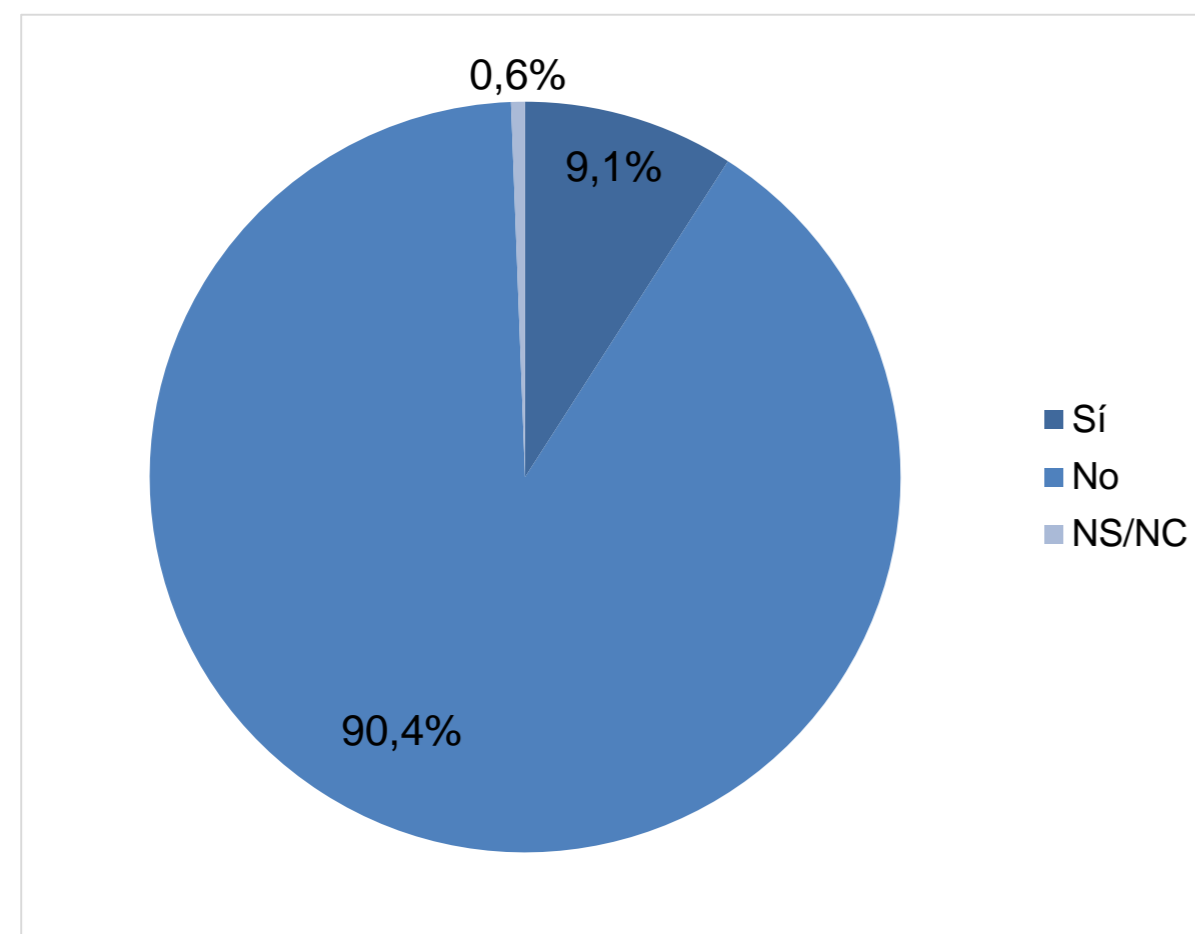
Base: Han utilizado **tenido incidencia** (n=42) \*\* Base pequeña, menor fiabilidad  
¿Necesitaste de los servicios de asistencia en carretera?

## 2.6 Viajes durante el confinamiento

Algo más del 90% de los conductores declara que la situación no ha modificados su forma de conducir.

**Durante estos días los conductores no se han olvidado de sus vehículos**, un 43% arranca en vehículo para comprobar el estado de la batería, casi 2 de cada 10 revisa la presión de los neumáticos y revisa los niveles de aceite, anticongelante o agua del limpia parabrisas; pero sin duda **de lo que están más pendientes es del combustible**.

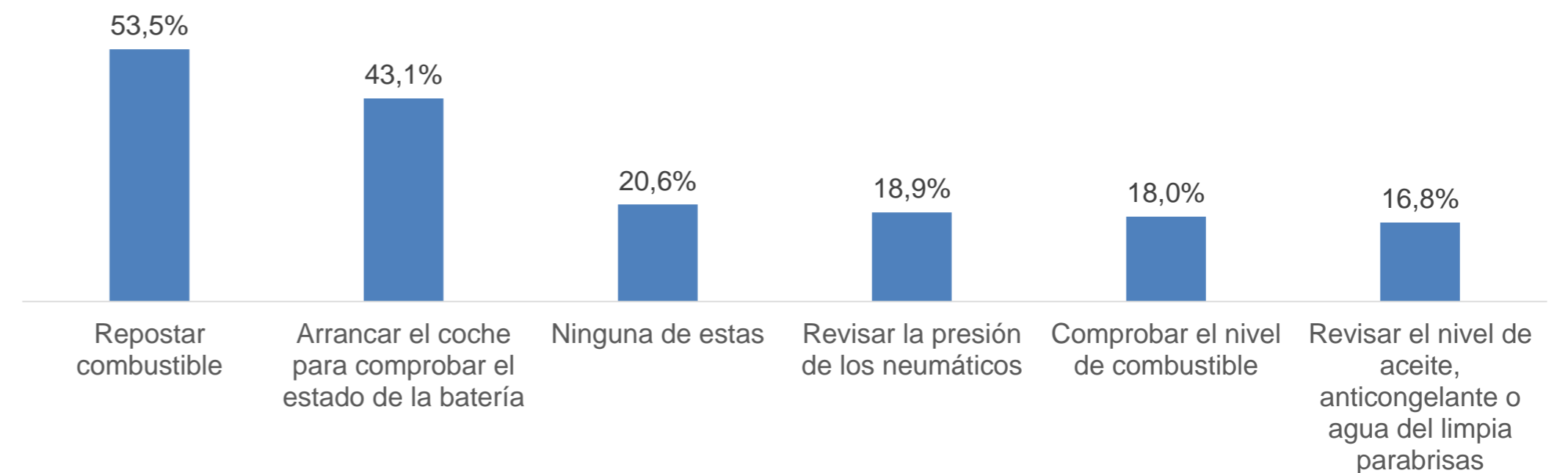
### Cambios en la forma de conducir



Base: Han utilizado el vehículo (n=831)

En los desplazamientos en coche durante estos días ¿has cambiado tu forma de conducir?

### Mantenimiento del vehículo




Base: Han utilizado el vehículo (n=831) Respuesta múltiple

Desde que comenzó el confinamiento ¿cuales de las siguientes actividades has realizado?

# Uso del transporte público durante el confinamiento



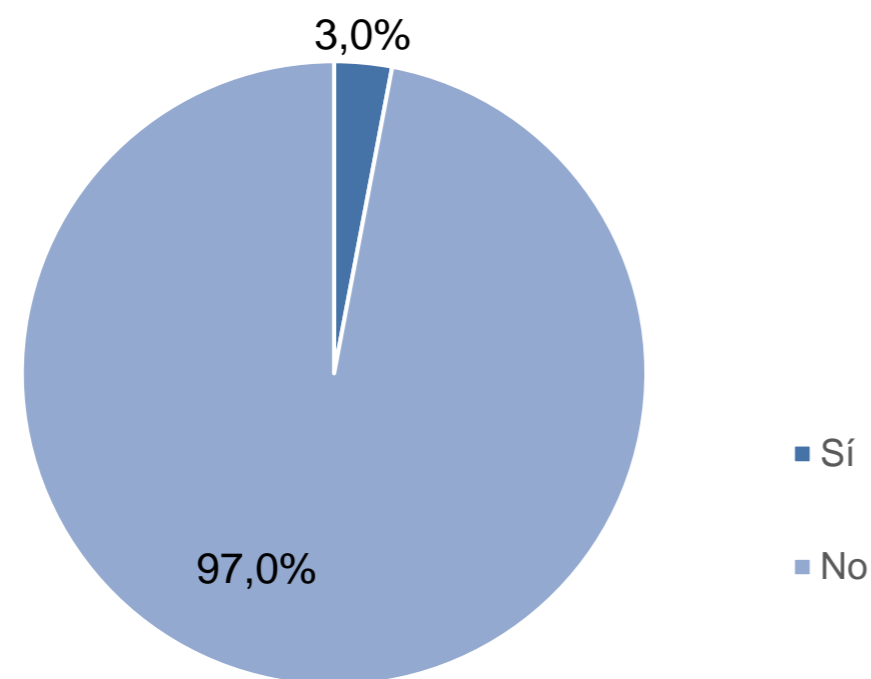
Observatorio de  
conductores



# 3.1 El uso del transporte público durante el confinamiento

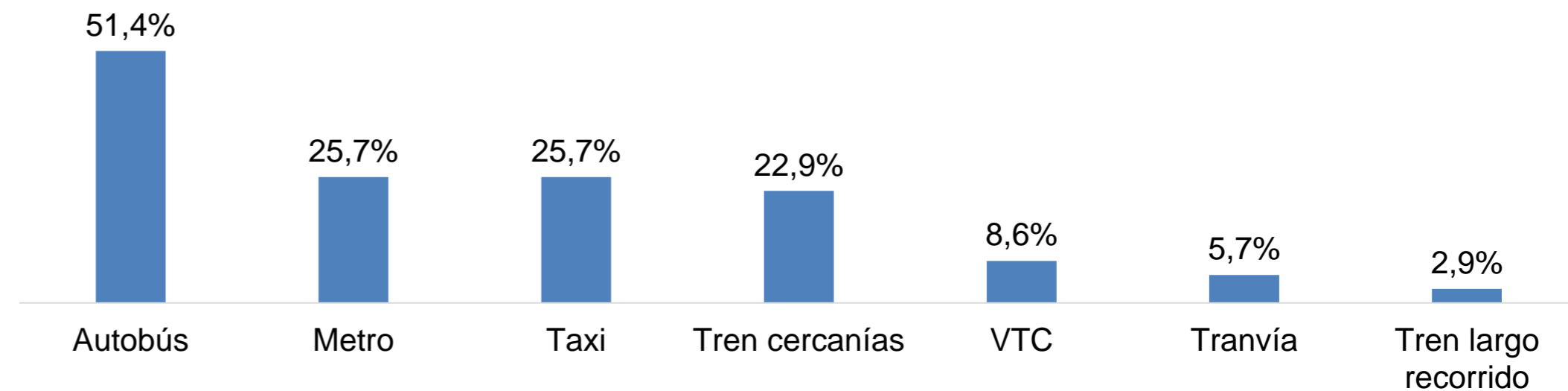
Durante estas semanas desde el estado de alarma son muy pocos los conductores que han utilizado el transporte público, tan sólo el 3%

### Uso transporte público



Base: Total (n=1,187)  
Desde que comenzó el "estado de alarma" ¿has tenido que utilizar el transporte público?

### Medio de transporte



Base: Han utilizado transporte público (n=35)\*\* Base pequeña, menor fiabilidad  
Respuesta múltiple  
¿Cuales has tenido que utilizar? Marca todos los ha hayas usado en estas semanas

# Viajes y vacaciones



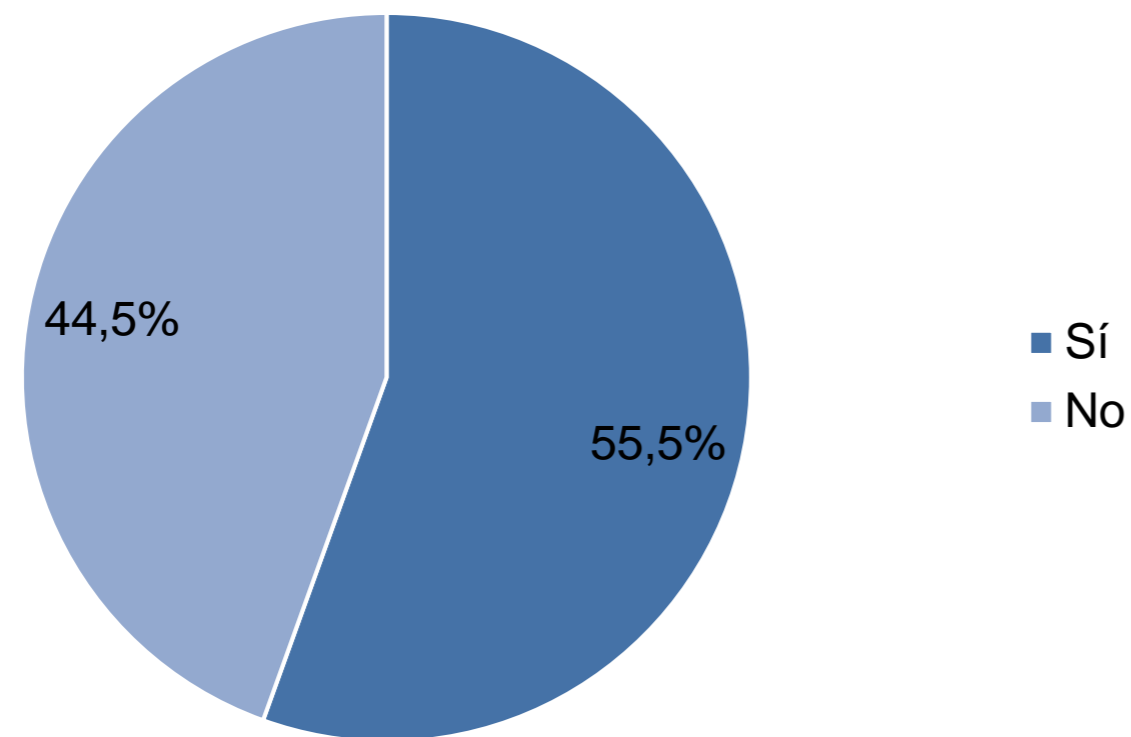
Observatorio de  
conductores



# 4.1 Viajes cancelados

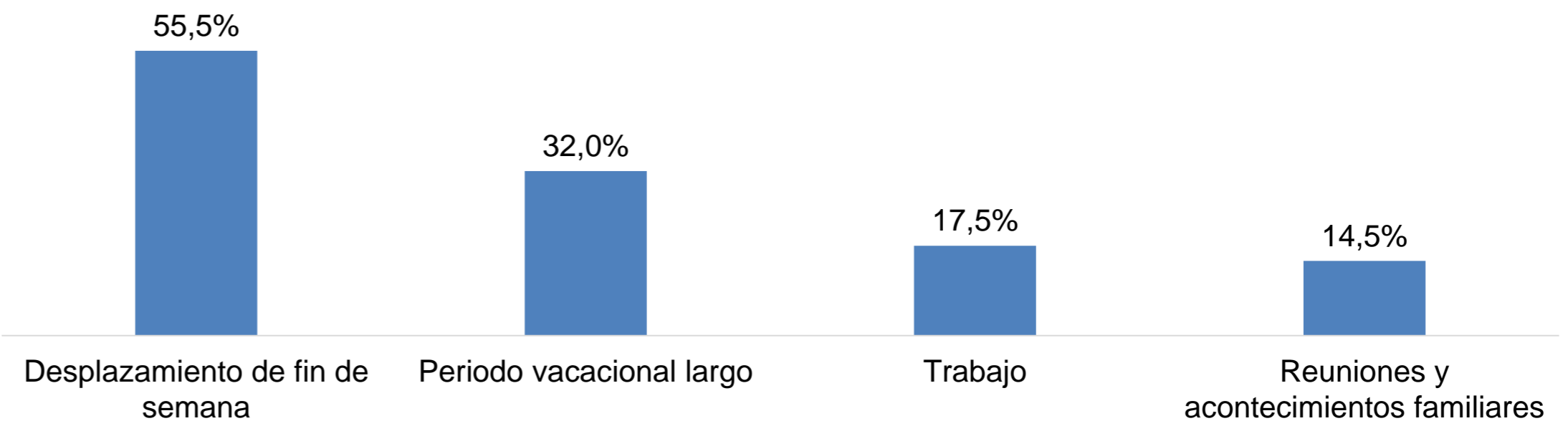
El 55,5% de los conductores tenían previsto realizar algún viaje por carretera, tanto de ocio como de trabajo, que tuvo que cancelar por la prohibición de realizar desplazamientos no esenciales desde que se declaró el estado de alarma el pasado día 15 de marzo.

### Cancelación de viajes por carretera



Base: Total (n=1,187)  
¿Has cancelado algún viaje por carretera?

### Tipo de viaje cancelado

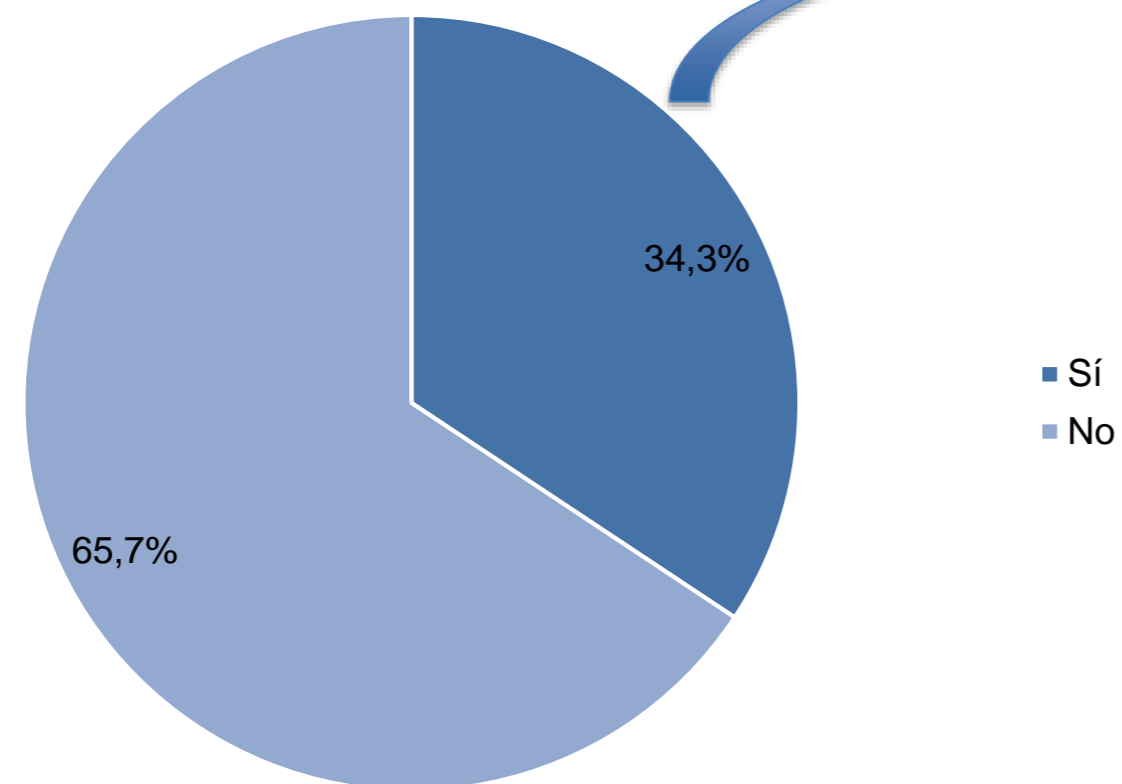


Base: Han cancelado viajes (n=671) Respuesta múltiple  
¿De que tipo?

## 4.2 Vacaciones estivales

El 65,7% de los conductores no se han planteado qué van a hacer durante las vacaciones estivales. Entre los que si están haciendo planes, optan por acudir a su segunda residencia, a casa de familiares o amigos y quedarse en España,. Un 4,6% tiene un viaje reservado pero lo va anular debido a la situación actual.

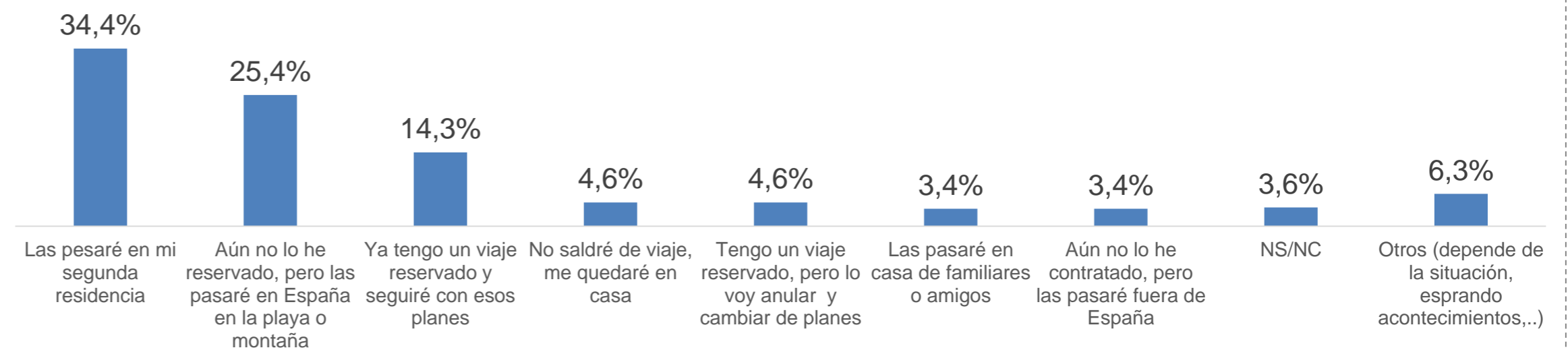
¿Te has planteado qué vas a hacer durante las vacaciones de verano?



Base: Total (n=1,187)

¿Te has planteado qué vas a hacer durante las vacaciones de verano?

Planes para las próximas vacaciones



Base: Se han planteados que van a hacer este verano (n=415) Respuesta múltiple  
Cuál de estas opciones se ajusta más a tus planes para el próximo verano



# El confinamiento en casa



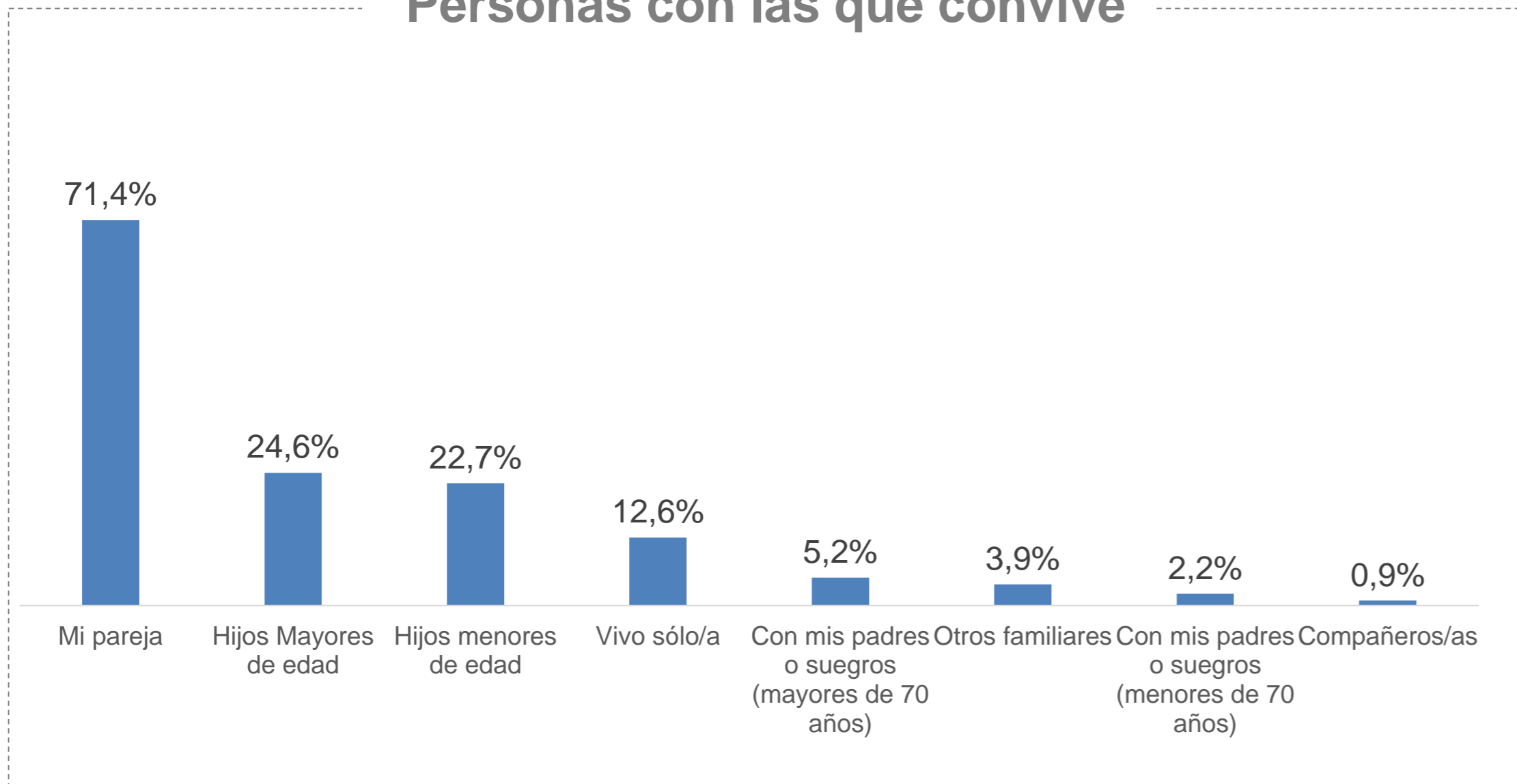
Observatorio de conductores



# 5.1 Estancia en casa durante el confinamiento

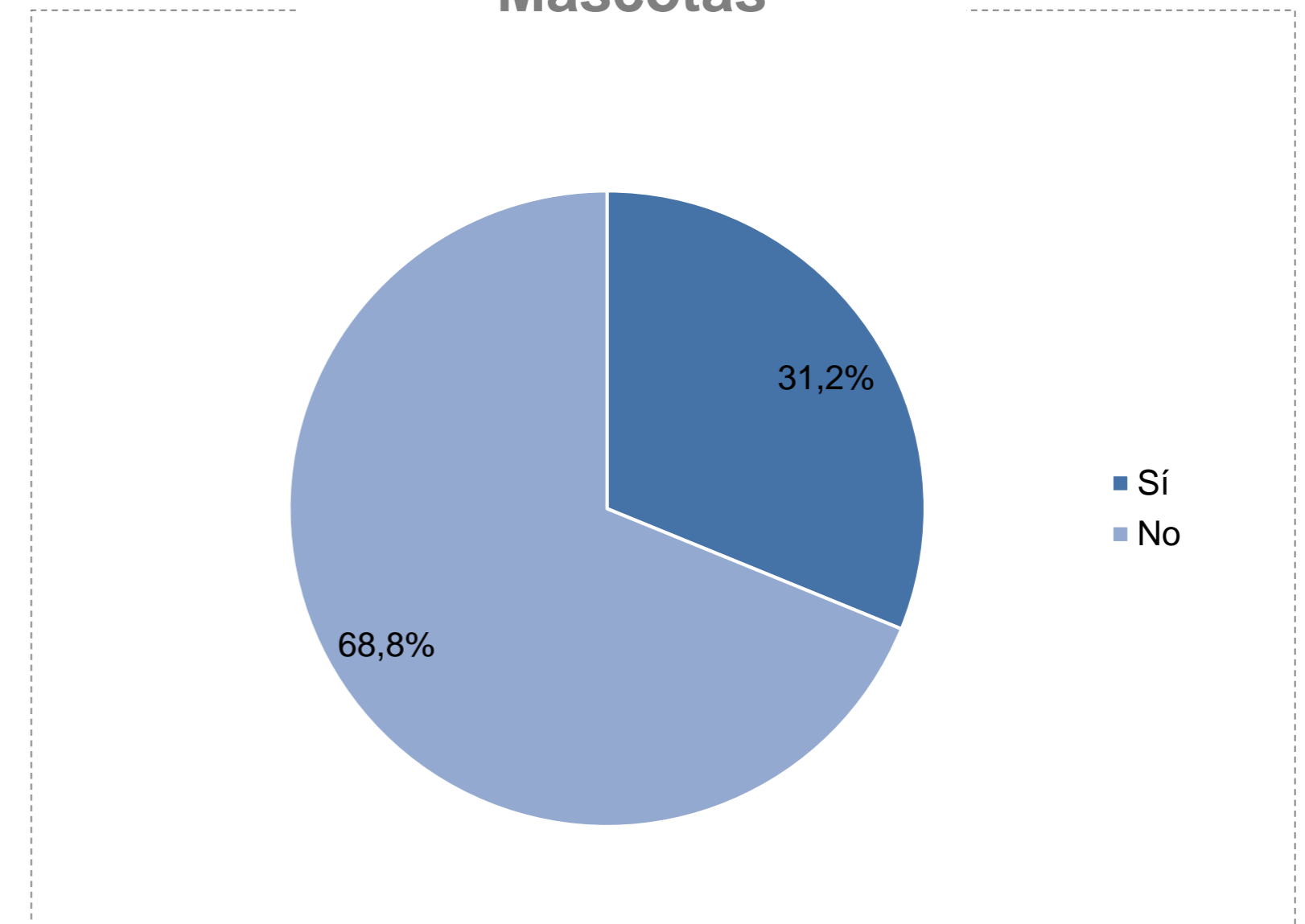
El 87,4% de los entrevistados están pasando estos días de confinamiento acompañados por familiares y compañeros, un 12,6% lo está pasando en soledad.

### Personas con las que convive



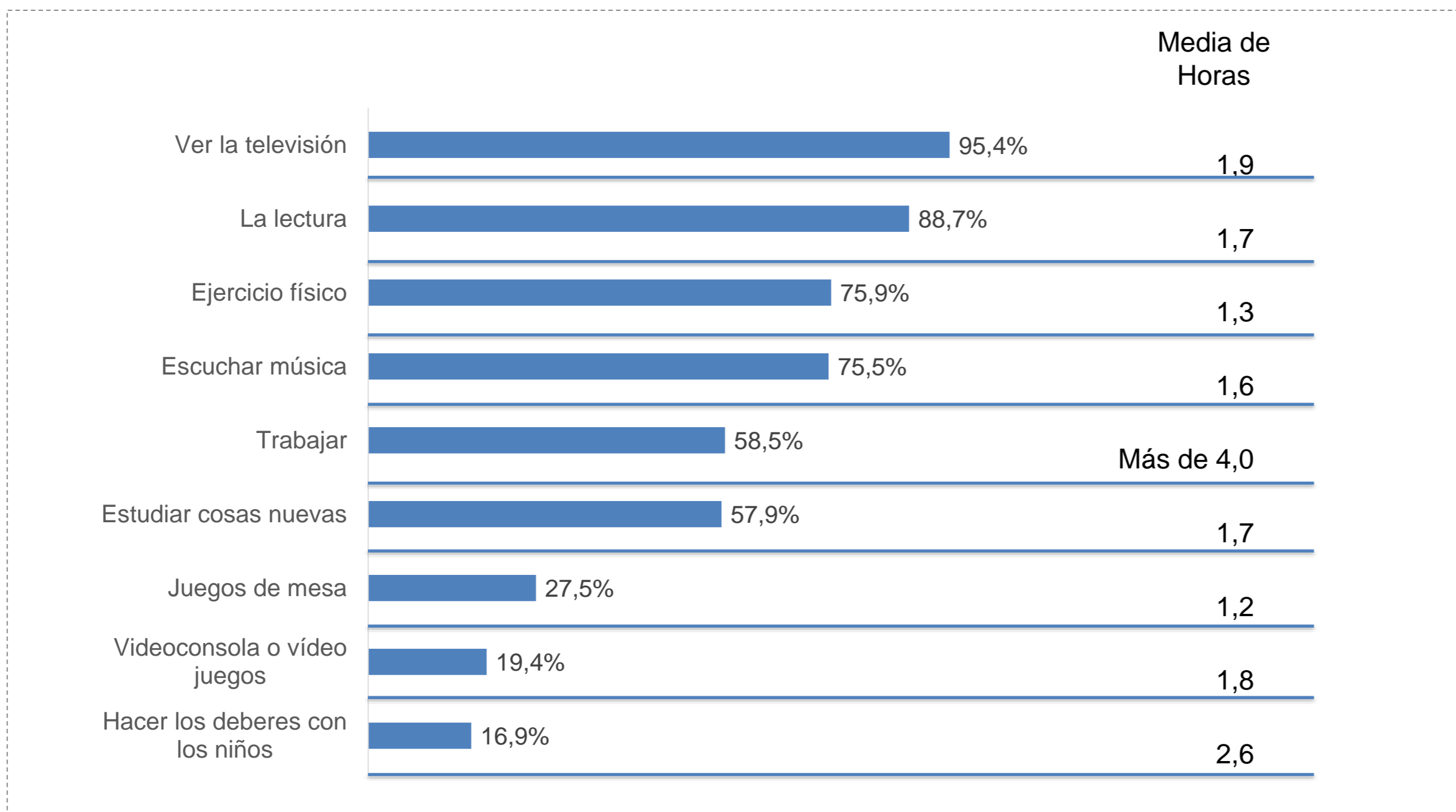
Base: Total (n=1,187)  
En casa, en estos momentos, convives con...

### Mascotas



Base: Total (n=1,187)  
¿Tienes mascota?

## 5.2 Actividades en casa durante el confinamiento



Base: Total (n=1.187)

Desde el confinamiento, en un día normal, cuántas horas aproximadamente dedicas a las siguientes actividades

Durante estos días casi la totalidad dedica parte de su tiempo a ver **la televisión, dedican casi 2 horas de media al día.**

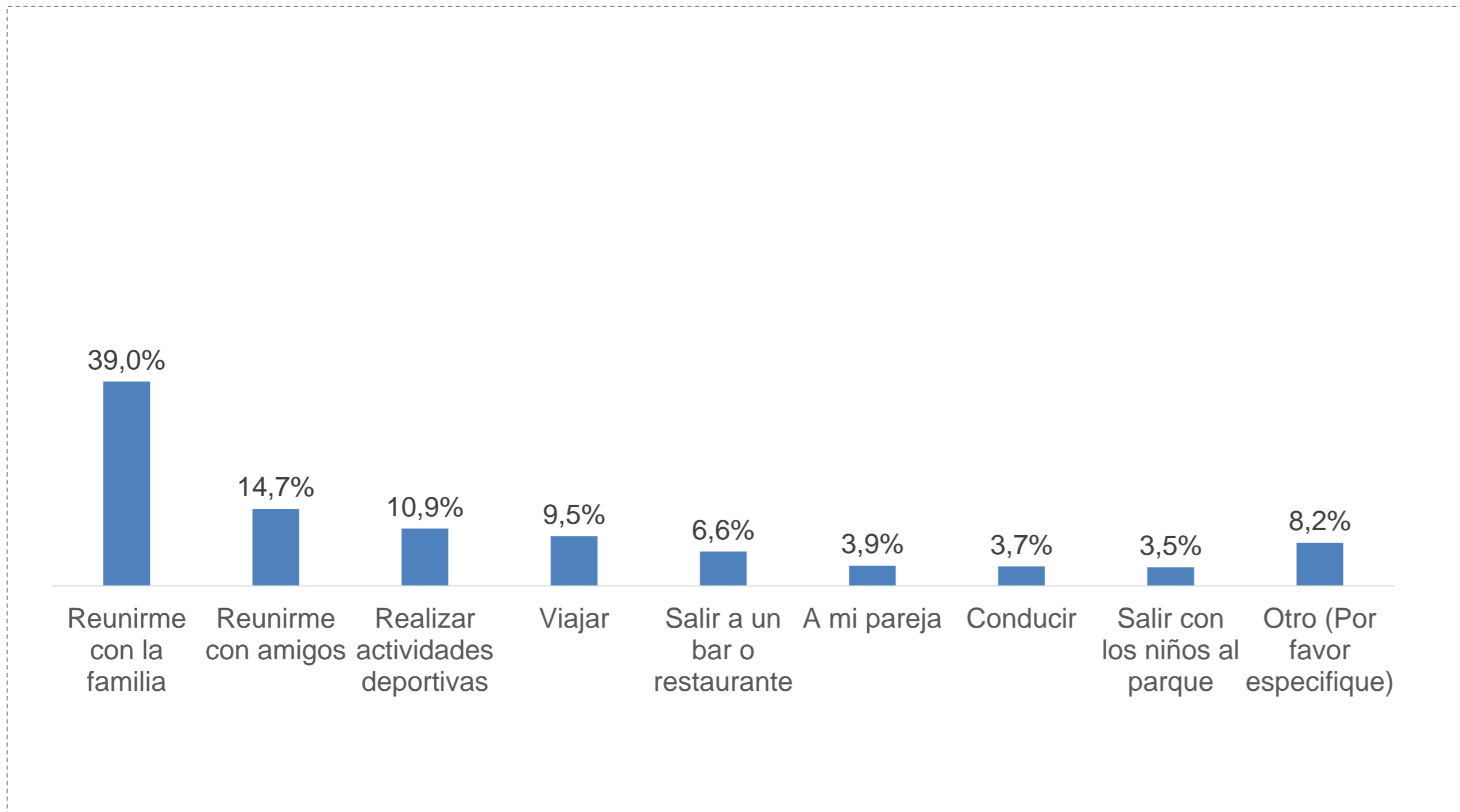
**La lectura, el ejercicio físico y escuchar música** también que se realizan por un alto porcentaje de los entrevistados.

Más de la mitad **el 58,5% dedica parte de su tiempo en casa a trabajar, debido al teletrabajo.**

**Los juegos de mesa** también son una actividad que realizan más de la cuarta parte de los entrevistados, con más de una hora al día.

Una actividad que no todos tienen que realizar es **el ayudar a los menores con sus estudios**, pero los que lo hacen dedican casi **3 horas diarias.**

## 5.3 Qué es lo que MÁS se ha echado en falta

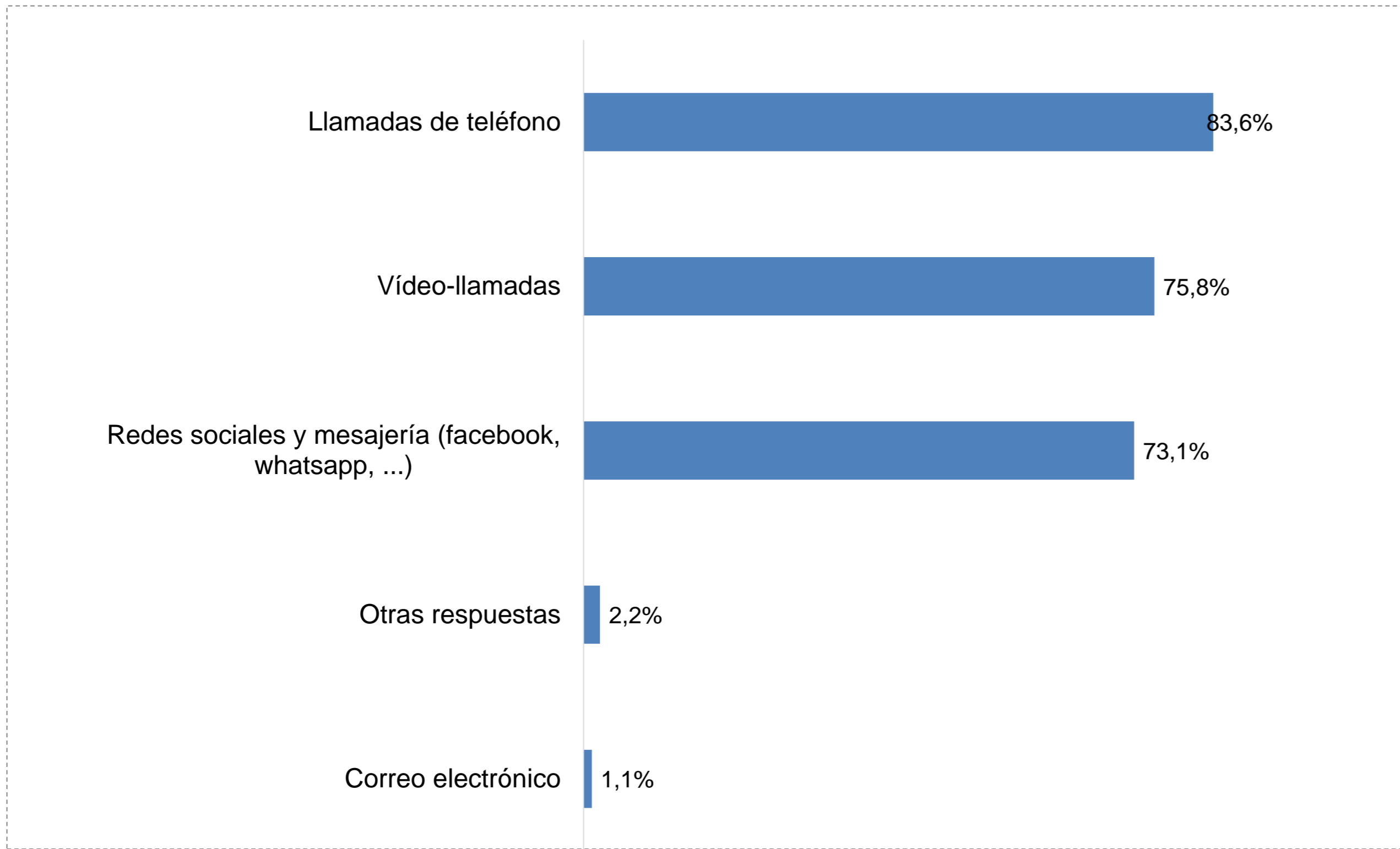


Base: Total (n=1.187)

Durante todo este tiempo, qué es lo que MÁS has echado en falta.

Lo que más se echa en falta es a la **familia**, pero echamos de menos muchas cosas; el 8,2% no ha podido decidirse por una sola cosa y nos declaran que “echan de menos todo” “que echan de menos ser libres” “echan de menos muchas cosas” ...

## 5.4 Qué medio utilizamos para estar en contacto



Base: Total (n=1.187)

Marca de la siguiente lista los medios que has utilizado durante el confinamiento para relacionarte con familiares, amigos o para trabajar

Es evidente que utilizamos muchas herramientas o medios para estar en contacto con nuestros familiares y amigos, también para trabajar.

Las **llamadas de teléfono** son el medio más usado (83,6%), **las video-llamadas** (75,8%), **redes sociales y aplicaciones de mensajería** como WhatsApp, (73,1%).

# Conclusiones

---

- El **20 % de los conductores que iban al trabajo en transporte público usarán ahora el vehículo privado**. Esta misma tendencia se replica entre aquellos que iban andando a su jornada laboral: uno de cada cuatro de ellos usarán ahora su coche/moto.
- Más de un **3% de los conductores confiesa haber usado su vehículo como una 'excusa'**, lo que significa que al menos 900.000 personas se han saltado el confinamiento en España.
- **Siete de cada 10 conductores ha usado su vehículo**, sobre todo para ir a la compra, echar gasolina e ir a trabajar.
- **Un 20% de los conductores** no ha hecho ninguna tarea relacionada con el mantenimiento durante la actividad del Real Decreto del Estado de Alarma.
- Más de **la mitad de los encuestados** ha tenido que cancelar un desplazamiento por carretera.
- En casa, **el uso de la televisión (95,4%) es el rey del confinamiento**, por delante de la lectura y del ejercicio físico. **Un 58,8% trabaja desde su domicilio**.
- Auge de las **videollamadas, empleadas por tres de cada 4 personas durante el confinamiento**.